

**«Фольксваген Банк РУС» (общество с
ограниченной ответственностью)**
Аудиторское заключение по годовому отчету
за год, закончившийся 31 декабря
2012 года



Аудиторское заключение

Участникам «Фольксваген Банк РУС» (общество с ограниченной ответственностью):

Аудируемое лицо

Полное наименование Банка (с указанием организационно-правовой формы): «Фольксваген Банк РУС» (общество с ограниченной ответственностью):

Почтовый адрес: Российская Федерация, 117485, г. Москва, ул. Обручева, д. 30/1, строение 1.

Дата регистрации Центральным банком Российской Федерации: 13 августа 2010 года.

Регистрационный номер: 3500.

Свидетельство о государственной регистрации № 77 012667406 от 2 июля 2010 года.

Аудитор

Закрытое акционерное общество «ПрайсвотерхаусКуперс Аудит» (ЗАО «ПвК Аудит») с местом нахождения: 125047, Российская Федерация, г. Москва, ул. Бутырский Вал, д. 10.

Свидетельство о государственной регистрации акционерного общества № 008.890 выдано Московской регистрационной палатой 28 февраля 1992 г.

Свидетельство о внесении записи в Единый государственный реестр юридических лиц о юридическом лице, зарегистрированном до 1 июля 2002 года, за № 1027700148431 от 22 августа 2002 года выдано Межрайонной инспекцией МНС России № 39 по г. Москве.

Член некоммерческого партнерства «Аудиторская Палата России» (НП АПР), являющегося саморегулируемой организацией аудиторов – регистрационный номер 870 в реестре членов НП АПР.

Основной регистрационный номер записи (ОРНЗ) в реестре аудиторов и аудиторских организаций – 10201003683.



Аудиторское заключение

Участникам «Фольксваген Банк РУС» (общество с ограниченной ответственностью):

Мы провели аудит прилагаемого годового отчета «Фольксваген Банк РУС» (общество с ограниченной ответственностью) (в дальнейшем – Банк), состоящего из бухгалтерского баланса (публикуемая форма) по состоянию на 1 января 2013 года, отчета о прибылях и убытках (публикуемая форма) за 2012 год, отчета о движении денежных средств (публикуемая форма) за 2012 год, отчета об уровне достаточности капитала, величине резервов на покрытие сомнительных ссуд и иных активов (публикуемая форма) по состоянию на 1 января 2013 года, сведений об обязательных нормативах (публикуемая форма) по состоянию на 1 января 2013 года и пояснительной записки, подготовленных в соответствии с Указанием Банка России от 8 октября 2008 года № 2089-У «О порядке составления кредитными организациями годового отчета» (далее все отчеты вместе именуются «годовой отчет»). Годовой отчет подготовлен руководством Банка на основе бухгалтерской отчетности, составленной в соответствии с требованиями законодательства Российской Федерации и нормативными актами Банка России. Годовой отчет существенно отличается от финансовой отчетности Банка, подготовленной в соответствии с Международными стандартами финансовой отчетности, в особенности в части оценки активов и капитала, признания обязательств и раскрытия информации.

Ответственность Банка за годовой отчет


Руководство Банка несет ответственность за составление и достоверность указанного годового отчета в соответствии с установленными в Российской Федерации правилами составления годового отчета и за систему внутреннего контроля, необходимую для составления годового отчета, не содержащего существенных искажений вследствие недобросовестных действий или ошибок.

Ответственность аудитора

Наша ответственность заключается в выражении мнения о достоверности годового отчета на основе проведенного нами аудита. Мы проводили аудит в соответствии с федеральными стандартами аудиторской деятельности и Международными стандартами аудита. Данные стандарты требуют соблюдения применимых этических норм, а также планирования и проведения аудита таким образом, чтобы получить достаточную уверенность в том, что годовой отчет не содержит существенных искажений.

Аудит включал проведение аудиторских процедур, направленных на получение аудиторских доказательств, подтверждающих числовые показатели в годовом отчете и раскрытие в нем информации. Выбор аудиторских процедур является предметом нашего суждения, которое основывается на оценке риска существенных искажений, допущенных вследствие недобросовестных действий или ошибок. В процессе оценки данного риска нами рассмотрена система внутреннего контроля, обеспечивающая составление и достоверность годового отчета с целью выбора соответствующих аудиторских процедур, но не с целью выражения мнения об эффективности системы внутреннего контроля. Аудит также включал оценку надлежащего характера применяемой учетной политики и обоснованности оценочных показателей, полученных руководством Банка, а также оценку представления годового отчета в целом.

Мы полагаем, что полученные в ходе аудита аудиторские доказательства дают достаточные основания для выражения мнения о достоверности годового отчета.



Аудиторское заключение



Мнение

По нашему мнению, годовой отчет отражает достоверно во всех существенных отношениях финансовое положение «Фольксваген Банк РУС» (общество с ограниченной ответственностью) по состоянию на 1 января 2013 года, результаты его финансово-хозяйственной деятельности и движение денежных средств за 2012 год в соответствии с правилами составления годового отчета, установленными в Российской Федерации.

Директор
ЗАО «ПрайсвотерхаусКуперс Аудит»

1 апреля 2013 года

Н.Ю. Дмитриева



| | | | | |
|-------------------------|-------------------------------------|--|---|-----------|
| Код территории по ОКАТО | Код кредитной организации (филиала) | | | |
| | по ОКПО | основной государственный регистрационный номер | регистрационный номер (/порядковый номер) | БИК |
| 45293566000 | 66957372 | 1107711000044 | 3500 | 044525619 |

БУХГАЛТЕРСКИЙ БАЛАНС
(публикуемая форма)

на 1 января 2013 г.

Кредитной организации Общество с ограниченной ответственностью «Фольксваген Банк РУС»
(полное фирменное и сокращенное фирменное наименование)

Почтовый адрес Российская Федерация, 117485, г. Москва, ул. Обручева д. 30/1, стр. 1

Код формы по ОКУД 0409806


Годовая

тыс. руб.

| Номер строки | Наименование статьи | Данные на отчетную дату | Данные на соответствующую отчетную дату прошлого года |
|--------------------|---|-------------------------|---|
| 1 | 2 | 3 | 4 |
| I. АКТИВЫ | | | |
| 1 | Денежные средства | 0 | 0 |
| 2 | Средства кредитных организаций в Центральном банке Российской Федерации | 1149592 | 1662131 |
| 2.1 | Обязательные резервы | 90180 | 12477 |
| 3 | Средства в кредитных организациях | 61573 | 1372 |
| 4 | Финансовые активы, оцениваемые по справедливой стоимости через прибыль или убыток | 0 | 0 |
| 5 | Чистая ссудная задолженность | 16772140 | 3237630 |
| 6 | Чистые вложения в ценные бумаги и другие финансовые активы, имеющиеся в наличии для продажи | 0 | 0 |
| 6.1 | Инвестиции в дочерние и зависимые организации | 0 | 0 |
| 7 | Чистые вложения в ценные бумаги, удерживаемые до погашения | 0 | 0 |
| 8 | Основные средства, нематериальные активы и материальные запасы | 11263 | 12630 |
| 9 | Прочие активы | 197617 | 117495 |
| 10 | Всего активов | 18192185 | 5031258 |
| II. ПАССИВЫ | | | |
| 11 | Кредиты, депозиты и прочие средства Центрального банка Российской Федерации | 0 | 0 |
| 12 | Средства кредитных организаций | 7100070 | 400000 |
| 13 | Средства клиентов, не являющихся кредитными организациями | 5665018 | 1040232 |
| 13.1 | Вклады физических лиц | 0 | 0 |
| 14 | Финансовые обязательства, оцениваемые по справедливой стоимости через прибыль или убыток | 0 | 0 |
| 15 | Выпущенные долговые обязательства | 0 | 0 |
| 16 | Прочие обязательства | 167725 | 23795 |
| 17 | Резервы на возможные потери по условным обязательствам кредитного характера, прочим возможным потерям и операциям с резидентами | 1002768 | 590578 |

| | | | |
|---|--|----------|----------|
| | офшорных зон | | |
| 18 | Всего обязательств | 13935581 | 2054605 |
| III. ИСТОЧНИКИ СОБСТВЕННЫХ СРЕДСТВ | | | |
| 19 | Средства акционеров (участников) | 880000 | 880000 |
| 20 | Собственные акции (доли), выкупленные у акционеров (участников) | 0 | 0 |
| 21 | Эмиссионный доход | 880000 | 880000 |
| 22 | Резервный фонд | 0 | 0 |
| 23 | Переоценка по справедливой стоимости ценных бумаг, имеющих в наличии для продажи | 0 | 0 |
| 24 | Переоценка основных средств | 0 | 0 |
| 25 | Нераспределенная прибыль (непокрытые убытки) прошлых лет | 1216653 | -58158 |
| 26 | Неиспользованная прибыль (убыток) за отчетный период | 1279951 | 1274811 |
| 27 | Всего источников собственных средств | 4256604 | 2976653 |
| IV. ВНЕБАЛАНСОВЫЕ ОБЯЗАТЕЛЬСТВА | | | |
| 28 | Безотзывные обязательства кредитной организации | 10942843 | 10936304 |
| 29 | Выданные кредитной организацией гарантии и поручительства | 0 | 0 |
| 30 | Условные обязательства некредитного характера | 0 | 0 |

Председатель Правления
 Главный бухгалтер
 М.П.
 Исполнитель
 Телефон:
 «1» апреля 2013 г.



Жаркова Татьяна Александровна
 Лебедева Ольга Евгеньевна

Степанова Ирина Константиновна
 775-75-57 (1618)

| | | | | |
|-------------------------|-------------------------------------|--|---|-----------|
| Код территории по ОКАТО | Код кредитной организации (филиала) | | | |
| | по ОКПО | основной государственный регистрационный номер | регистрационный номер (/порядковый номер) | БИК |
| 45293566000 | 66957372 | 1107711000044 | 3500 | 044525619 |

ОТЧЕТ О ПРИБЫЛЯХ И УБЫТКАХ
(публикуемая форма)

за 2012 г.

Кредитной организации Общество с ограниченной ответственностью «Фольксваген Банк РУС»
(полное фирменное и сокращенное фирменное наименование)

Почтовый адрес Российская Федерация, 117485, г. Москва, ул. Обручева д. 30/1, стр. 1

Код формы по ОКУД 0409807
Годовая

тыс. руб.

| Номер строки | Наименование статьи | Данные за отчетный период | Данные за соответствующий период прошлого года |
|--------------|--|---------------------------|--|
| 1 | 2 | 3 | 4 |
| 1 | Процентные доходы, всего, в том числе: | 812291 | 106613 |
| 1.1 | От размещения средств в кредитных организациях | 35219 | 18228 |
| 1.2 | От ссуд, предоставленных клиентам, не являющимся кредитными организациями | 777072 | 88385 |
| 1.3 | От оказания услуг по финансовой аренде (лизингу) | 0 | 0 |
| 1.4 | От вложений в ценные бумаги | 0 | 0 |
| 2 | Процентные расходы, всего, в том числе: | 391127 | 8722 |
| 2.1 | По привлеченным средствам кредитных организаций | 269289 | 8722 |
| 2.2 | По привлеченным средствам клиентов, не являющимся кредитными организациями | 121838 | 0 |
| 2.3 | По выпущенным долговым обязательствам | 0 | 0 |
| 3 | Чистые процентные доходы (отрицательная процентная маржа) | 421164 | 97891 |
| 4 | Изменение резерва на возможные потери по ссудам, ссудной и приравненной к ней задолженности, средствам, размещенным на корреспондентских счетах, а также начисленным процентным доходам, всего, в том числе: | -918128 | -73050 |
| 4.1 | Изменение резерва на возможные потери по начисленным процентным доходам | -917 | 0 |
| 5 | Чистые процентные доходы (отрицательная процентная маржа) после создания резерва на возможные потери | -496964 | 24841 |
| 6 | Чистые доходы от операций с финансовыми активами, оцениваемыми по справедливой стоимости через прибыль или убыток | 0 | 0 |
| 7 | Чистые доходы от операций с ценными бумагами, имеющимися в наличии для продажи | 0 | 0 |
| 8 | Чистые доходы от операций с ценными бумагами, удерживаемыми до погашения | 0 | 0 |
| 9 | Чистые доходы от операций с иностранной валютой | -59 | -74 |
| 10 | Чистые доходы от переоценки иностранной валюты | -1 | -3 |
| 11 | Доходы от участия в капитале других юридических лиц | 0 | 0 |
| 12 | Комиссионные доходы | 15656 | 2627 |
| 13 | Комиссионные расходы | 7649 | 5729 |
| 14 | Изменение резерва на возможные потери по ценным бумагам, имеющимся в наличии для продажи | 0 | 0 |

| | | | |
|------|--|---------|---------|
| 15 | Изменение резерва на возможные потери по ценным бумагам, удерживаемым до погашения | 0 | 0 |
| 16 | Изменение резерва по прочим потерям | -412338 | -589161 |
| 17 | Прочие операционные доходы | 2551270 | 2050023 |
| 18 | Чистые доходы (расходы) | 1649915 | 1482524 |
| 19 | Операционные расходы | 344597 | 193973 |
| 20 | Прибыль (убыток) до налогообложения | 1305318 | 1288551 |
| 21 | Начисленные (уплаченные) налоги | 25367 | 13740 |
| 22 | Прибыль (убыток) после налогообложения | 1279951 | 1274811 |
| 23 | Выплаты из прибыли после налогообложения, всего, в том числе: | 0 | 0 |
| 23.1 | Распределение между акционерами (участниками) в виде дивидендов | 0 | 0 |
| 23.2 | Отчисления на формирование и пополнение резервного фонда | 0 | 0 |
| 24 | Неиспользованная прибыль (убыток) за отчетный период | 1279951 | 1274811 |

Председатель Правления
Главный бухгалтер
М.П.
Исполнитель
Телефон:
«1» апреля 2013 г.



Handwritten signature

Handwritten signature

Жаркова Татьяна Александровна
Лебедева Ольга Евгеньевна

Степанова Ирина Константиновна
775-75-57 (1618)

| | | | | |
|-------------------------|-------------------------------------|--|---|-----------|
| Код территории по ОКАТО | Код кредитной организации (филиала) | | | |
| | по ОКПО | основной государственный регистрационный номер | регистрационный номер (/порядковый номер) | БИК |
| 45293566000 | 66957372 | 1107711000044 | 3500 | 044525619 |

**ОТЧЕТ ОБ УРОВНЕ ДОСТАТОЧНОСТИ КАПИТАЛА,
ВЕЛИЧИНЕ РЕЗЕРВОВ НА ПОКРЫТИЕ СОМНИТЕЛЬНЫХ ССУД И ИНЫХ АКТИВОВ
(публикуемая форма)
по состоянию на 1 января 2013 г.**

Кредитной организации Общество с ограниченной ответственностью «Фольксваген Банк РУС»
(полное фирменное и сокращенное фирменное наименование)

Почтовый адрес Российская Федерация, 117485, г. Москва, ул. Обручева д. 30/1, стр. 1

Код формы по ОКУД 0409808
Годовая

| Номер строк и | Наименование показателя | Данные на начало отчетного года | Прирост (+) / снижение (-) за отчетный период | Данные на отчетную дату |
|---------------|--|---------------------------------|---|-------------------------|
| 1 | 2 | 3 | 4 | 5 |
| 1 | Собственные средства (капитал) (тыс. руб.), всего, в том числе: | 2885516.0 | 1281437 | 4166953.0 |
| 1.1 | Уставный капитал кредитной организации, в том числе: | 880000.0 | 0 | 880000.0 |
| 1.1.1 | Номинальная стоимость зарегистрированных обыкновенных акций (долей) | 880000.0 | 0 | 880000.0 |
| 1.1.2 | Номинальная стоимость зарегистрированных привилегированных акций | 0.0 | 0 | 0.0 |
| 1.2 | Собственные акции (доли), выкупленные у акционеров (участников) | 0.0 | 0 | 0.0 |
| 1.3 | Эмиссионный доход | 880000.0 | 0 | 880000.0 |
| 1.4 | Резервный фонд кредитной организации | 0.0 | 0 | 0.0 |
| 1.5 | Финансовый результат деятельности, принимаемый в расчет собственных средств (капитала): | 1216653.0 | 1190300 | 2406953.0 |
| 1.5.1. | прошлых лет | -58158.0 | 1274811 | 1216653.0 |
| 1.5.2. | отчетного года | 1274811.0 | -84511 | 1190300.0 |
| 1.6 | Нематериальные активы | 0.0 | 0 | 0.0 |
| 1.7 | Субординированный кредит (заем, депозит, облигационный заем) | 0.0 | 0 | 0.0 |
| 1.8 | Источники (часть источников) дополнительного капитала, для формирования которых инвесторами использованы ненадлежащие активы | 0.0 | 0 | 0.0 |
| 2 | Нормативное значение достаточности собственных средств (капитала), (процентов) | 10.0 | X | 10.0 |
| 3 | Фактическое значение достаточности собственных средств (капитала), (процентов) | 84.4 | X | 26.3 |
| 4 | Фактически сформированные резервы на возможные потери (тыс. руб.), всего, в том числе: | 665106.0 | 1330465 | 1995571.0 |

| | | | | |
|-----|---|----------|--------|-----------|
| 4.1 | по ссудам, ссудной и приравненной к ней задолженности | 74519.0 | 918128 | 992647.0 |
| 4.2 | по иным активам, по которым существует риск понесения потерь, и прочим потерям | 9.0 | 151 | 160.0 |
| 4.3 | по условным обязательствам кредитного характера, отраженным на внебалансовых счетах и срочным сделкам | 590578.0 | 412186 | 1002764.0 |
| 4.4 | под операции с резидентами офшорных зон | 0.0 | 0 | 0.0 |

Раздел «Справочно»:


1. Формирование (доначисление) резерва на возможные потери по ссудам, ссудной и приравненной к ней задолженности в отчетном периоде (тыс. руб.), всего 3191035, в том числе вследствие:

- 1.1. выдачи ссуд 2092492;
- 1.2. изменения качества ссуд 1090157;
- 1.3. изменения официального курса иностранной валюты по отношению к рублю, установленного Банком России, 0;
- 1.4. иных причин 8386.

2. Восстановление (уменьшение) резерва на возможные потери по ссудам, ссудной и приравненной к ней задолженности в отчетном периоде (тыс. руб.), всего 2272907, в том числе вследствие:

- 2.1. списания безнадежных ссуд 0;
- 2.2. погашения ссуд 1682663;
- 2.3. изменения качества ссуд 582776;
- 2.4. изменения официального курса иностранной валюты по отношению к рублю, установленного Банком России, 0;
- 2.5. иных причин 7468.

Председатель Правления
Главный бухгалтер
М.П.
Исполнитель
Телефон:
«1» апреля 2013 г.



Жаркова Татьяна Александровна
Лебедева Ольга Евгеньевна

Степанова Ирина Константиновна
775-75-57 (1618)

| | | | | |
|-------------------------|-------------------------------------|--|---|-----------|
| Код территории по ОКАТО | Код кредитной организации (филиала) | | | |
| | по ОКПО | основной государственный регистрационный номер | регистрационный номер (/порядковый номер) | БИК |
| 45293566000 | 66957372 | 1107711000044 | 3500 | 044525619 |

СВЕДЕНИЯ ОБ ОБЯЗАТЕЛЬНЫХ НОРМАТИВАХ
(публикуемая форма)

по состоянию на 1 января 2013 г.

Кредитной организации Общество с ограниченной ответственностью «Фольксваген Банк РУС»

(полное фирменное и сокращенное фирменное наименование)

Почтовый адрес Российская Федерация, 117485, г. Москва, ул. Обручева д. 30/1, стр. 1


Код формы по ОКУД 0409813

Годовая
в процентах

| Номер строки | Наименование показателя | Нормативное значение | Фактическое значение | | | |
|--------------|---|----------------------|----------------------|------|-----------------------------|------|
| | | | на отчетную дату | | на предыдущую отчетную дату | |
| 1 | 2 | 3 | 4 | | 5 | |
| 1 | Норматив достаточности собственных средств (капитала) банка (Н1) | 10.0 | 26.3 | | 84.4 | |
| 2 | Норматив достаточности собственных средств (капитала) небанковской кредитной организации, имеющей право на осуществление переводов денежных средств без открытия банковских счетов и связанных с ними иных банковских операций (Н1.1) | - | | | - | |
| 3 | Норматив мгновенной ликвидности банка (Н2) | 15.0 | 203.7 | | 155.8 | |
| 4 | Норматив текущей ликвидности банка (Н3) | 50.0 | 250.0 | | 117.4 | |
| 5 | Норматив долгосрочной ликвидности банка (Н4) | 120.0 | 19.6 | | 0.0 | |
| 6 | Норматив максимального размера риска на одного заемщика или группу связанных заемщиков (Н6) | 25.0 | Максимальное | 23.3 | Максимальное | 11.2 |
| | | | Минимальное | 5.3 | Минимальное | 1.5 |
| 7 | Норматив максимального размера крупных кредитных рисков (Н7) | 800.0 | 241.4 | | 90.3 | |
| 8 | Норматив максимального размера кредитов, банковских гарантий и поручительств, предоставленных банком своим участникам (акционерам) (Н9.1) | 50.0 | 0.0 | | 0.0 | |
| 9 | Норматив совокупной | 3.0 | 0.0 | | 0.0 | |

| | | | | |
|----|---|------|-----|-----|
| | величины риска по инсайдерам банка (Н10.1) | | | |
| 10 | Норматив использования собственных средств (капитала) банка для приобретения акций (долей) других юридических лиц (Н12) | 25.0 | 0.0 | 0.0 |
| 11 | Норматив соотношения суммы ликвидных активов сроком исполнения в ближайшие 30 календарных дней к сумме обязательств РНКО (Н15) | - | - | - |
| 12 | Норматив достаточности собственных средств (капитала) небанковской кредитной организации, имеющей право на осуществление переводов денежных средств без открытия банковских счетов и связанных с ними иных банковских операций (Н15.1) | - | - | - |
| 13 | Норматив максимальной совокупной величины кредитов клиентам - участникам расчетов на завершение расчетов (Н16) | - | - | - |
| 14 | Норматив предоставления РНКО от своего имени и за свой счет кредитов заемщикам, кроме клиентов - участников расчетов (Н16.1) | - | - | - |
| 15 | Норматив минимального соотношения размера предоставленных кредитов с ипотечным покрытием и собственных средств (капитала) (Н17) | - | - | - |
| 16 | Норматив минимального соотношения размера ипотечного покрытия и объема эмиссии облигаций с ипотечным покрытием (Н18) | - | - | - |
| 17 | Норматив максимального соотношения совокупной суммы обязательств кредитной организации - эмитента перед кредиторами, которые в соответствии с федеральными законами имеют приоритетное право на удовлетворение своих требований перед владельцами облигаций с ипотечным покрытием, и собственных средств (капитала) (Н19) | - | - | - |

Председатель Правления
Главный бухгалтер
М.П.
Исполнитель
Телефон:
«1» апреля 2013 г.



(Handwritten signatures)

Жаркова Татьяна Александровна
Лебедева Ольга Евгеньевна

Степанова Ирина Константиновна
775-75-57 (1618)

| | | | | |
|-------------------------|-------------------------------------|--|---|-----------|
| Код территории по ОКАТО | Код кредитной организации (филиала) | | | |
| | по ОКПО | основной государственный регистрационный номер | регистрационный номер (/порядковый номер) | БИК |
| 45293566000 | 66957372 | 1107711000044 | 3500 | 044525619 |

ОТЧЕТ О ДВИЖЕНИИ ДЕНЕЖНЫХ СРЕДСТВ
(публикуемая форма)

за 2012 г.
(отчетный год)

Кредитной организации Общество с ограниченной ответственностью «Фольксваген Банк РУС»
(полное фирменное и сокращенное фирменное наименование)


Почтовый адрес Российская Федерация, 117485, г. Москва, ул. Обручева д. 30/1, стр. 1

Код формы по ОКУД 0409814
Годовая
тыс. руб.

| Но мер строки | Наименование статей | Денежные потоки за отчетный период | Денежные потоки за предыдущий отчетный период |
|---------------|---|------------------------------------|---|
| 1 | 2 | 3 | 4 |
| 1 | Чистые денежные средства, полученные от (использованные в) операционной деятельности | | |
| 1.1 | Денежные средства, полученные от (использованные в) операционной деятельности до изменений в операционных активах и обязательствах, всего, в том числе: | 2707139 | 1935857 |
| 1.1.1 | Проценты полученные | 742556 | 86116 |
| 1.1.2 | Проценты уплаченные | -252246 | -4722 |
| 1.1.3 | Комиссии полученные | 13887 | 1935 |
| 1.1.4 | Комиссии уплаченные | -8530 | -4179 |
| 1.1.5 | Доходы за вычетом расходов по операциям с финансовыми активами, оцениваемыми по справедливой стоимости через прибыль или убыток, имеющимися в наличии для продажи | 0 | 0 |
| 1.1.6 | Доходы за вычетом расходов по операциям с ценными бумагами, удерживаемыми до погашения | 0 | 0 |
| 1.1.7 | Доходы за вычетом расходов по операциям с иностранной валютой | -59 | -74 |
| 1.1.8 | Прочие операционные доходы | 2551270 | 2050023 |
| 1.1.9 | Операционные расходы | -319086 | -180334 |
| 1.1.10 | Расход (возмещение) по налогам | -20653 | -12908 |
| 1.2 | Прирост (снижение) чистых денежных средств от операционных активов и обязательств, всего, в том числе: | -3231348 | -554298 |
| 1.2.1 | Чистый прирост (снижение) по обязательным резервам на счетах в Банке России | -77703 | -12371 |
| 1.2.2 | Чистый прирост (снижение) по вложениям в ценные бумаги, оцениваемым по справедливой стоимости через прибыль или убыток | 0 | 0 |
| 1.2.3 | Чистый прирост (снижение) по ссудной задолженности | -14451723 | -1930924 |
| 1.2.4 | Чистый прирост (снижение) по прочим активам | -12579 | -39755 |
| 1.2.5 | Чистый прирост (снижение) по кредитам, депозитам и прочим средствам Банка России | 0 | 0 |
| 1.2.6 | Чистый прирост (снижение) по средствам других | 6700070 | 400000 |

| | | | |
|--------|---|---------|---------|
| | кредитных организаций | | |
| 1.2.7 | Чистый прирост (снижение) по средствам клиентов, не являющихся кредитными организациями | 4624786 | 1039740 |
| 1.2.8 | Чистый прирост (снижение) по финансовым обязательствам, оцениваемым по справедливой стоимости через прибыль или убыток | 0 | 0 |
| 1.2.9 | Чистый прирост (снижение) по выпущенным долговым обязательствам | 0 | 0 |
| 1.2.10 | Чистый прирост (снижение) по прочим обязательствам | -14199 | -10988 |
| 1.3 | Итого по разделу 1 (ст. 1.1 + ст. 1.2) | -524209 | 1381559 |
| 2 | | | |
| 2.1 | Приобретение ценных бумаг и других финансовых активов, относящихся к категории «имеющиеся в наличии для продажи» | 0 | 0 |
| 2.2 | Выручка от реализации и погашения ценных бумаг и других финансовых активов, относящихся к категории «имеющиеся в наличии для продажи» | 0 | 0 |
| 2.3 | Приобретение ценных бумаг, относящихся к категории «удерживаемые до погашения» | 0 | 0 |
| 2.4 | Выручка от погашения ценных бумаг, относящихся к категории «удерживаемые до погашения» | 0 | 0 |
| 2.5 | Приобретение основных средств, нематериальных активов и материальных запасов | -5831 | -6491 |
| 2.6 | Выручка от реализации основных средств, нематериальных активов и материальных запасов | 0 | 0 |
| 2.7 | Дивиденды полученные | 0 | 0 |
| 2.8 | Итого по разделу 2 (сумма строк с 2.1 по 2.7) | -5831 | -6491 |
| 3 | Чистые денежные средства, полученные от (использованные в) финансовой деятельности | | |
| 3.1 | Взносы акционеров (участников) в уставный капитал | 0 | 0 |
| 3.2 | Приобретение собственных акций (долей), выкупленных у акционеров (участников) | 0 | 0 |
| 3.3 | Продажа собственных акций (долей), выкупленных у акционеров (участников) | 0 | 0 |
| 3.4 | Выплаченные дивиденды | 0 | 0 |
| 3.5 | Итого по разделу 3 (сумма строк с 3.1 по 3.4) | 0 | 0 |
| 4 | Влияние изменений официальных курсов иностранных валют по отношению к рублю, установленных Банком России, на денежные средства и их эквиваленты | -1 | -3 |
| 5 | Прирост (использование) денежных средств и их эквивалентов | -530041 | 1375065 |
| 5.1 | Денежные средства и их эквиваленты на начало отчетного года | 1651026 | 275961 |
| 5.2 | Денежные средства и их эквиваленты на конец отчетного года | 1120985 | 1651026 |

Председатель Правления
 Главного бухгалтера
 М.П.
 Исполнитель
 Телефон:
 «1» апреля 2013 г.



Жаркова Татьяна Александровна
 Лебедева Ольга Евгеньевна

Степанова Ирина Константиновна
 775-75-57 (1618)